

# 附件 1 —— 电源申请，施工管理费、施工证、施工押金和特装审查 办理手续

《2026 中国国际衡器展览会》指定迈威（杭州）会展有限公司为主场服务商，负责特装展台安全审查、特装展位施工管理等工作。

特装展位的参展商或其委托的搭建商须准备好相关资料，提交到**主场服务商-迈威会展各馆负责人**以便进行审核及修改。**（工作日 8:30-16:30 提交视为当日报馆，超过 16:30 提交视为次日报馆，16:30 后提交报馆资料于第二日进行审核并通知审核结果）。**

特装展位的搭建商须于 **2026 年 4 月 1 日 12:00 前**向迈威（杭州）会展有限公司成功办理报馆手续（报馆资料审核全部通过，全额报馆费用及搭建押金费用到账）。

如逾期报馆，报馆费用都将收取 **50%**逾期费；布展、开展期间收取 **100%**逾期费。

特装展台办理施工手续需提供以下材料：

序号	文件名称	备注
/	搭建商：营业执照，法人身份证，低压电工证，现场负责人身份证	搭建单位注册资金 50 万以上，搭建商 <b>盖公章</b>
附件 1-1	《特装费用申请表》	内容：填写展台需求、展台号、参展商名称、展台面积、总费用等 <b>（搭建商盖公章）</b>
附件 1-2	《施工搭建细则》	搭建商与参展商 <b>双方盖公章签字</b>
附件 1-3	《违规搭建罚款标准》	搭建商与参展商 <b>双方盖公章签字</b>
附件 1-4	《杭州国际博览中心精装成本一览表》	搭建商与参展商 <b>双方盖公章签字</b>
附件 1-5	《施工安全承诺书》	搭建商与参展商 <b>双方盖公章签字</b>
附件 1-6	《展位施工防火责任书》	搭建商 <b>盖公章签字</b>
附件 1-7	《搭建安全提示确认单》	搭建商 <b>盖公章签字</b>
附件 1-8	《搭建商无重大事故说明》	搭建商 <b>盖公章签字</b>
附件 1-9	《特装展台搭建委托书》	搭建商与参展商 <b>双方盖公章签字</b>
附件 1-10	《搭建商法人授权委托书》	搭建商 <b>盖公章签字</b>
附件 1-11	《施工人员名单》	提交电子版名单表格及身份证正面照片
附件 1-12	《撤馆验收单》	搭建商 <b>盖公章签字</b> (验收签字后交于主场)
附件 1-13	施工图纸	效果图、材质图、网格图、尺寸图、落位图、电箱位置图、配电系统图、搭建材料防火证明检测报告，搭建商 <b>盖公章</b>

- 请各位参展商通知各自搭建商务必于 **2026 年 4 月 1 日 12:00 前**完成报馆（所有通过审核的报馆材料盖章扫描件、全额报馆费用、搭建押金费用支付水单发送至**主场服务商-**

**迈威会展各馆负责人邮箱**，纸质盖章版《付款确认单》于领取施工证、车证时提交)；报馆如有逾期，报馆费用都将收取 **50%逾期费**，布展、开展期间收取 **100%逾期费**，**全额报馆费用和搭建押金费用请在 2026 年 4 月 1 日 12:00 前缴纳到账**。

- 经审核凡不符合安全要求和特装展台要求事项的必须更改，否则不能装修施工和布展。
- 展馆要求所有施工人员实名制提前报备，报备需提供的资料，详见附件 1-11。

### 主场服务商联系方式

名称：迈威（杭州）会展有限公司

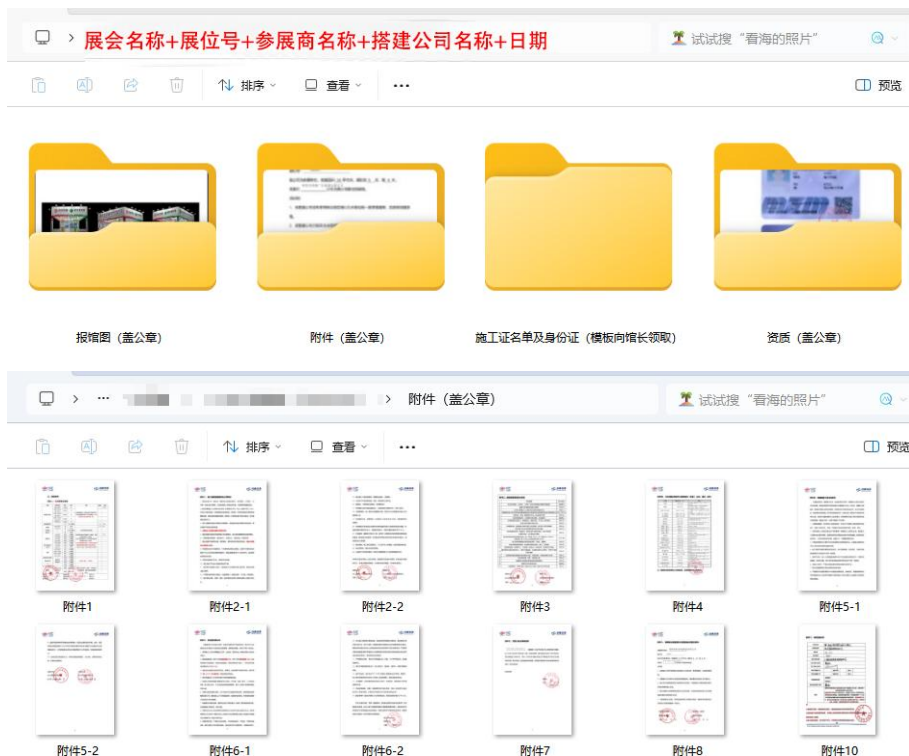
地址：浙江省杭州市萧山区钱江世纪城奔竞大道 353 号杭州国际博览中心写字楼 B 座 12 层 1202 号

联系人：3B 馆长-黄邦光 17757142729（同微信）、3C 馆长-廖敏 19105814518（同微信）、3D 馆长-郭满 19105812652（同微信）

邮箱：3B 馆长-huangbangguang@maiwei.work、3C 馆长-liaomin19105814518@maiwei.work、3D 馆长-guoman19105812652@maiwei.work

搭建商提供材料和文件格式，示例如下：

文件夹标题：“**展会名称+展位号+参展商名称+搭建商名称+日期**”报馆资料；所有盖章扫描件提供图片格式，并按文件内容命名。



## 关于特装施工押金的退还

如果展会结束后展台拆除及垃圾清运按时完成，且在搭建期间、展期和撤展期间没有发生违规，且不拖欠任何费用，则主场服务商-迈威会展最迟于撤展后 30 个工作日内将特装施工押金全额退还。

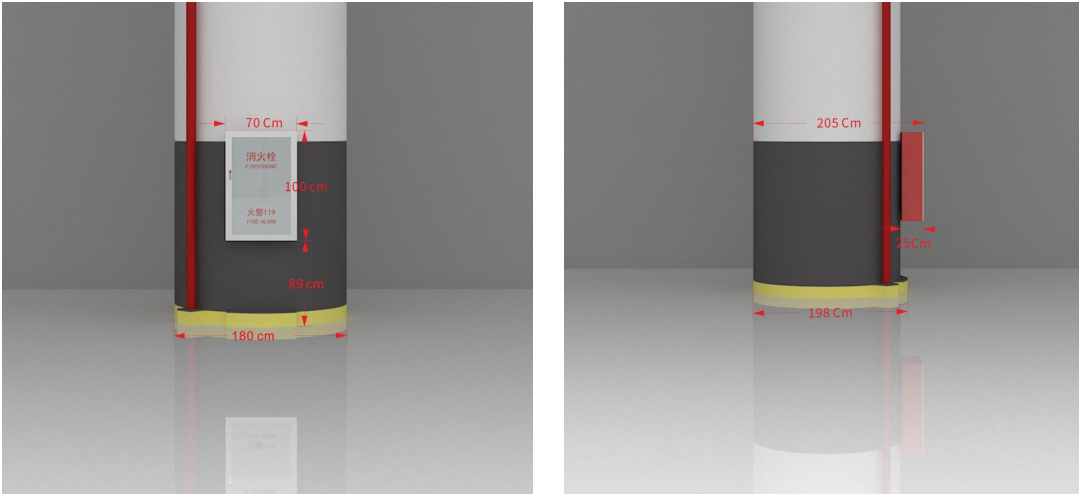
- 凡以电汇方式交纳押金的，迈威（杭州）会展有限公司将最迟于 2026 年 6 月 10 日前将押金退回原汇款账户。
- 现场一概不退还押金。
- 押金只退回原汇款账户，不能转退给第三方。

## 施工人员穿戴标准



提示：未遵守以上规定的人员，安保人员有权禁止其进场作业。

特装展位内柱子及消防栓处理说明



(柱子及消防栓尺寸仅供参考)

展馆内的消防栓均须保持无遮挡状态，若展位设计涉及对柱体进行包裹处理，则必须采取相应措施，对消防栓所在部分进行合理调整，确保消防栓能够完全暴露于外部环境之中，且消防栓前 2 米内无遮挡，以便于在紧急情况下能够迅速使用及维护，具体做法可参照下图所示：



注：如展位内有柱子，报馆图中需提供柱子到展位各边尺寸图

附件 1-1 电源、施工管理费、施工证、施工押金缴费填写表格

类型	规格/项目	单价	单位	备注	数量	金额
特装施工押金	100m² 及以下	10000	元	由搭建商缴纳，于展会结束主场验收签字，无任何问题将在展会结束后 30 个工作日内无息退还。 <b>押金汇款单位必须与报馆单位一致。</b>		
	100m² 以上	20000	元			
特装管理费	/	35	元/m²/展期	含柱特装展位，可减免柱子面积（6 m²/根）		
施工证件	/	30	元/张	/		
货车证	/	50	元/张	<b>布展、撤展需求一并申报，货车证单次有效，不得重复使用。</b>		
展期用电	16A/380V	1350	元/展期	展区用电和临时用电都是一级电箱，需要自带规格匹配含漏保的二级电箱。 展馆外电源接驳及 24 小时用电价格按正常收费标准的 2 倍计算。 <b>如未申请布展临时用电，布展时使用临电则需按照现场收费标准补缴相关费用。</b> 进场后应检查场馆电箱，有问题及时上报，否则撤展经查验发现电箱损坏应按要求赔付。		
	32A/380V	2400	元/展期			
	63A/380V	4500	元/展期			
	100A/380V	6700	元/展期			
施工临时用电	16A/220V	600	元/展期			
干粉灭火器租赁 <b>（必申报项）</b>	4 公斤/个	100	元/组	每 50 m² 一组，不足 50 m² 按 50 m² 算，如有丢失或损坏按照 100 元/个赔付。		
保险 <b>（必申报项）</b>	54m² 及以下	200	元/展期	展台保险单 <b>必申报项</b> ，由主场负责统一安排，保险对象仅限人员，不包含展品。 保单详情附后		
	54 m² 以上	400	元/展期			
加班费	当日 19:01-24:00	1800	展台/小时	不足一小时按照一小时算，须于布展当天 15:00 前申请，超时申报则收取 100%逾期费。		
	次日 00:01-08:29	2600	展台/小时			
展台号：		搭建商公章：		费用小计：		
参展商名称：		搭建商名称：		押金小计：		
搭建商负责人：		搭建商联系方式：		费用合计：		

以上款项请汇至：（请使用公对公账户）

收款单位: 迈威(杭州)展览有限公司

开户银行：宁波银行杭州分行营业部

银行账号: 86041110000602588

备注：

1. 标准展位每个标配 500W/220V 电源插座一个，如不能满足用电功率，也须办理电源租用手续；
2. 对于已按要求安装到位的电移位的服务申请，将按原申请服务项目价格的 50%收取变更施工费；
3. 开展期用电须在展馆电工确认电箱位置符合展馆安全要求的情况下，于开展前一天下午 14:00 后开始逐一送电。
4. 4 月 1 日后的订单将被加收 50% 的逾期费，4 月 19 日后加收 100% 的逾期费。所有订单均以全数缴费作为确认，未付款定单不会被接受，所有确认订单不得取消。
5. 须根据展品演示和装饰电器实际用电时的最大用电量申请电源。

6. 保单详情：

每次事故每人伤亡责任限额（万元）：100 万元

每次事故责任限额：1000 万元

累计责任限额（万元）：1000 万元

每次事故免赔额（元）：0

特别约定内容如下：

- （1）本保单承保全部主办方租赁使用展馆区域。
- （2）每次事故每人医疗赔偿限额：不设定期限，医疗赔偿范围在医保范围内
- （3）每次事故财产损失免赔额：0 元；每次事故每人人身伤亡免赔额：0 元
- （4）本保单所指的雇请工作人员应包括现场参与本展会相关工作的被保险人的员工及其他雇请工作人员（包括临时工）。
- （5）伤残鉴定标准使用人体损伤标准赔付，误工费赔偿标准为：100 元/人/天，免赔 3 天，最高给付 30 天。
- （6）附加交叉责任条款。
- （7）附加火灾和爆炸责任条款。
- （8）附加广告及装饰装置责任条款。
- （9）附加车辆装卸责任条款。
- （10）本保单项下每一展台，每次事故责任限额：1000 万元

对于所租用展览场所的建筑物、各类固定设备及地面、地基的损失限额：200 万

对于被保险人雇请人员的人身伤亡限额：400 万

对于第三者的人身伤亡限额：400 万

（以上保单内容供参考，如因国家政策更新导致保单内容更新，则以实际出具保单内容为准）

## 附件 1-2 施工搭建细则

- 1、展台在施工中、展出中、撤展中以及运输过程中，发生倒塌、人员伤亡、火灾等一切安全事故，扣除全部施工押金，取消搭建商报馆及搭建资格。
- 2、展台跨度超过 6 米应有支撑或内部有稳固钢结构；400mm\*400mm 的 truss 架展台结构跨度超过 12m 须有立柱支撑，最大跨步时分布承重 330kg；400mm\*600mm 的 truss 架展台结构跨度超过 16m 须有立柱支撑，最大跨步时分布承重 400kg；520mm\*760mm 的 truss 架展台结构跨度超过 20m 须有立柱支撑，最大跨步时分布承重 600kg（以上 truss 架跨度及承重仅供参考，实际以吊顶示意图中标注的吊顶结构重量及分布、架子规格尺寸多方综合考量，最终以场馆审核意见为准）。支撑直径不低于 100mm，壁厚不低于 5mm，并加法兰盘和底盘。大跨度墙体应加钢结构，钢结构、桁架的连接须采用焊接或螺栓连接，确保连接的强度和稳固。钢结构、桁架的连接不得采用铅丝、铁丝捆绑的连接方式。
- 3、施工搭建展台面积不得超出承租面积，俯视投影边线不得超出承租边线，展台搭建不得超过规定高度。
- 4、在展台门头显眼位置处体现展台号。
- 5、展台搭建出现结构失稳等重大安全隐患时，须立即设置隔离区域进行整改。
- 6、不得阻塞消防通道、消防卷帘门、紧急出口、消防设施、配电柜等。
- 7、展台搭建不得使用纱幔、棉质篷布、绷布等各种可燃纺织物品，**展台木质结构必须刷防火涂料或使用防火板材。**
- 8、特装展台须自行搭建背板，不可使用毗邻展台的围板。四面环开展台周边的墙身不可以完全封闭(透明材质除外)，周边墙须留有至少 50%的空位，以防遮挡其他展台的视线。
- 9、在馆内动用明火作业，没收其作业设备。
- 10、展台地毯下布线必须要加隔热防护垫。
- 11、违反电气安装施工规范，无有效低压电工证从事电气施工等操作，一经发现，要求立即停止施工操作。
- 12、不得使用禁用电料(霓虹灯、高温碘钨灯、高温石英灯、平行线、麻花线等)。
- 13、展馆禁止调漆、喷漆、刷漆或在展馆内现场大面积粘贴防火板施工等行为。
- 14、展台施工不得使用易燃、易爆物品(稀料、酒精等)。
- 15、未经许可不得使用电锯、电刨、电切割等工具作业。
- 16、撤展时，不得野蛮拆卸展台、推倒展台等。
- 17、展台应按通过审核的申报图纸施工，如现场发现与图纸不符，将予以处罚。
- 18、布、撤展施工期间必须佩戴安全帽，高空作业必须佩戴安全绳并将安全绳钩扣在脚手架上，人字梯、脚手架下方须有人看护，脚手架上有人时，禁止挪动。
- 19、特装展台在布、撤展期间，必须留有一名安全负责人在场，并配戴明显安全袖标。
- 20、特装展台所有电箱必须使用与申报电箱规格相同的二级电箱并固定在墙面，桁架结构需先固定在木板上，再固定在桁架上，安装位置距地面不低于 20cm。
- 21、所有参展商、搭建商不得将 AV 箱、脚手架、纸箱等任何杂物堆放在靠墙的消防通道，如布展结束后展馆发现此类杂物堆放在通道上，展馆将视为垃圾清理。
- 22、展出期间，搭建商须留电工、木工等工种人员值班，发现问题及时处理。
- 23、每日闭馆后，展台必须关闭电源。
- 24、本规定中未列明的事项，将按杭州国际博览中心其他相关管理规定执行。

我司已收到并确认上述处罚规定，愿意遵守该规定所列事项。如有违反本规定的行为，我司愿意接受展馆、主办及主场单位的处罚措施，并承担全部责任。

参展商：

法人或授权人代表(盖章签字)：

日期：

搭建商：

法人或授权人代表(盖章签字)：

日期：



附件 1-3 违规搭建罚款标准

序号	内容摘要	处罚金额
1	未按通过审核的报馆图纸施工，经过警告未及时整改，仍继续施工	全部押金
2	展台发生倒塌、人员伤亡、火灾等一切安全责任事故(视事故严重程度)	全部押金
3	布撤展及开展期间由于物料堆积造成馆内外公共通道堵塞影响通行，阻挡消防通道、消防卷帘门、紧急出口、配电柜、防火栓等，或造成其它安全隐患的情况(视严重程度处罚)	全部押金
4	规定时间内未及时撤展，撤展时推倒或拉倒展台，撤展完毕未签场地验收单	全部押金
5	现场实际搭建单位与报馆单位不一致	10000 元
6	公司员工或展台工人出现打架斗殴等恶劣影响行为	10000 元
7	展台背墙高于相邻展台时，未按要求对己方背墙背面裸露部分做美观处理	5000 元
8	仿制主办、主场、展馆各种工作证、施工证件和车证等	3000 元
9	特种专业工种无证操作(如电工、高处作业等)	2000 元
10	使用禁用电料(霓虹灯、高温碘钨灯、高温石英灯、平行线、麻花线等)	2000 元
11	展台搭建使用纱幔、棉质篷布、绷布等各种可燃纺织物品，展台木质结构未使用符合要求的阻燃板材或未刷防火涂料，经过警告拒不整改	2000 元
12	展台内铺设地毯非阻燃地毯，地毯下布线未加装隔热防护垫及保护措施	2000 元
13	未按撤展规定，提前拆除主体或在展台内还有参展商、观众等人员时开始撤展	2000 元
14	因自身原因造成展出期间展台断电，第一次罚款 1000 元，同一展台第二次 2000 元，出现断电现场值班人员 5 分钟内未到达展台处理罚款 500 元	1000 元起
15	未按申报规格安装电箱；电箱未安装在展台墙体上，电箱不加装盖板；电箱无法固定在展台墙体上时，不制作木框盒进行遮蔽；未经展馆同意私自揭开地沟板，进场检查场馆电箱后未上报问题，撤展经查验发现展期造成损坏、污损电箱	1000 元
16	施工期间使用易燃、易爆材料等危险品(稀料、天拿水、酒精等)	1000 元
17	馆内使用电锯、电焊、切割机等工具	1000 元
18	未按要求配备摆放足够数量且合格的灭火器	1000 元
19	布撤展垃圾未清理出展馆或丢弃至展馆周边	1000 元
20	布撤展期间，不佩戴施工证件、安全帽，高空作业不系挂安全绳或无人扶梯	500 元
21	在展馆内及其他禁烟区域吸烟	200 元

参展商：

搭建商：

法人或授权人代表(盖章签字)：

法人或授权人代表(盖章签字)：

日期：

日期：



附件 1-4 《杭州国际博览中心精装成本一览表》（会议、展馆、序厅）

区域	维修单价	单位	说明
石材	1460	平方	恶意损坏或磕碰严重，不足一平方按一平方计算。
地砖	760	平方	搭建地面未做保护、恶意损坏或磕碰严重，不足一平方按一平方计算。
地毯专业清洗	800	平方/处	指地毯污染并不严重，可清洗干净。不足一平方按一平方算。两处相距 1 米以上按 2 平方计算。
手工地毯	2000	平方/处	指地毯破损、严重或恶意污染。不足一平方按一平方算。两处相距 1 米以上按 2 平方计算。
机织地毯	2500	平方/处	
木饰面	495	平方	仅指恶意划伤或未做保护造成的磕碰；若破损按整樘门面积计算。
精装门	495	平方	仅指恶意损坏或未做保护造成的划伤、磕碰；若破损按整樘门面积计算。
简装门	280	平方	
铜质门把手	5800	个	指变形，需更换。
铜质门把手	1000	个	指恶意划伤或未做保护造成的划伤、损坏
展馆大把手	600	只	指损坏或丢失。
电镀门把手	80	只	指变形，需更换。
软硬包	495	平方	指恶意污染、恶意损坏或严重破损，按一个装修单位更换。
疏散指示灯	100	个	指损坏或丢失。
消火栓玻璃	150	块	指损坏。
消防门门拉手	120	根	指损坏或丢失。
展沟盖板	300	块	指变形，需更换。
墙面蜂窝多孔板	500	块	指恶意损坏或严重破损，按一个装修单位更换。
幕墙玻璃	5000	平方	指恶意损坏或严重破损，按一个装修单位更换。
铜饰面	450	平方	指恶意污染、恶意损坏或严重破损，按一个装修单位更换。
涂料墙面	146	平方	指恶意污染、恶意损坏或严重破损，按一个装修单位更换。
涂料墙角	100	处	指恶意损坏或严重损坏(严重损坏：超过 10 立方厘米)。
地毯烟头烧伤	2000	处	指人为把地毯用烟头烧伤。
展馆地面	252	平方	指未做地面保护造成的地面损坏或大面积破损及恶意损坏。

注：搭建商报馆时默认已阅读此表，定损金额单价以此表为准。

参展商：

搭建商：

法人或授权人代表(盖章签字)：

法人或授权人代表(盖章签字)：

日期：

日期：

## 附件 1-5 施工安全承诺书

为确保现场布、撤展施工安全，切实防范和杜绝布、撤展施工过程中的各种不安全因素，组委会将按照严格的审查办法确保施工安全。如在布、撤展及开展期间，参展商展台出现安全隐患，将按附件处罚条例进行相关费用处罚。发生安全事故时，由参展商和搭建商共同承担事故责任，协商处理，组委会不承担相关责任和义务。结合杭州国际博览中心实际情况，参展商和搭建商在展馆内进行装修或搭、撤展工作时，承诺严格遵守下列规定：

- 1、认真贯彻国家、杭州市和上级劳动保护、安全生产主管部门颁发的有关安全生产、消防工作的方针、政策，严格执行有关劳动保护法规、条例、规定。
- 2、负责对施工人员进行安全生产培训教育，确保施工人员持证上岗。督促施工人员遵守安全操作规程，按照规定采取必要的安全防护和消防措施。指派现场安全负责人，负责日常的安全检查、监督工作，并佩戴明显的标识。
- 3、严格按照展馆关于展馆内外的各项操作及使用规定作业，自觉服从展馆有关工作人员对搭建过程的监督和检查。
- 4、施工期间严格遵守展馆的各项安全、防火管理制度，如有违反，搭建商将承担全部责任以及因此产生的一切后果。
- 5、高空作业时，施工人员需具备登高作业许可证或相应的资格证书，并做好安全措施。如发生问题，搭建商将承担全部责任和由此产生的一切后果。
- 6、在施工过程中，严禁出现影响建筑结构和使用安全的施工行为。
- 7、禁止使用国家明令淘汰的装修材料和设施。
- 8、严格遵守杭州国际博览中心和组委会相关规定，如有违反，愿意按照相关处罚条例接受处罚。承诺将严格遵守并督促相关人员切实遵守上述规定以及展馆其他相关规定。
- 9、因任何违规事件而导致的安全事故和一切损失由搭建商自行承担。此外，搭建商同意杭州国际博览中心出于安全考虑而保留对相关安全隐患行为采取任何必要措施的权力，并承诺赔偿由此给杭州国际博览中心所造成的一切直接或间接损失。
- 10、如有违反本规定的行为，搭建商愿意接受展馆、主办及主场单位、展馆安保的处理，并承担全部责任。

参展商：

法人或授权人代表(盖章签字)：

日期：

搭建商：

法人或授权人代表(盖章签字)：

日期：

## 附件 1-6 展位施工防火责任书

展会名称：2026 中国国际衡器展览会

展位号：\_\_\_\_\_

参展商名称：\_\_\_\_\_

布展/展览/撤展日期：2026 年 4 月 20 日至 2026 年 4 月 24 日

搭建商（全称）：\_\_\_\_\_

为了确保布撤展和展会举办期间的安全和时间要求，本着“谁施工、谁负责”的原则，施工单位自愿签定此约定书，如实填写相关信息，承担相应责任：

1. 展馆禁止吸烟（包括展场、摊位、仓库、通道、楼（电）梯前室等场所严禁吸烟，吸烟应到展馆指定的吸烟区，否则按展馆规定处罚）。

2. 安全疏散通道始终保持畅通无阻

保持展馆通道畅通，通道上不得摆放任何物品。对占用通道摆放物品且不听劝阻者应予没收。

3. 保证消防设施完好和正常运转

3.1 各搭建商应自觉爱护展馆内的各种消防器材和设施，保证消防设施完好和正常运转。

3.2 展厅内临时设置的广告及标识等不应影响消防设施的使用，严禁擅自挪用、遮挡、圈占、损坏各种消防设施。

3.3 垂直或侧式防火卷帘两侧 50 公分范围内不允许设置展柜、货架及堆放其他物品。

3.4 展馆内装修构架（含展品）不准遮挡红外线消防报警系统。不得在消防报警设备及有关器件固定或悬挂广告彩旗等物品。

4. 对装修材料的要求

4.1 凡特装工程（包括展台、灯箱、广告牌等）所需要的材料，应采用不燃或阻燃材料，确需使用木制材料应刷防火涂料或加贴防火板，使其达到防火 B1 级要求。

4.2 装修所使用的壁纸、地毯等材料必须采用 B1 难燃材料，施工单位应提供该材料国家法定检测机构的检测报告。

4.3 装修装饰所用灯具、家电、开关、电线等电器设备以及防火材料，必须是经国家检验的合格产品。

5. 对电气安装的要求

5.1 电气线路及电器敷设、安装应向主场服务商申报，由持证电工安装，安装后经展馆工程部验收合格后，方可供电。

5.2 电气线路及电器的敷设、安装应符合《建设内部装修设计防火规范》（GB50222—95）的有关规定，电气线路应采用护套线、电缆，线路连接可靠，电器发热原件与可燃物应保持一定的安全距离，严禁将电器发热原件直接敷设在可燃材料上。

5.3 严禁乱接、乱拉电线或擅自安装大功率电气设备（包括照明灯、碘钨灯、广告灯等）。

5.4 展馆内不得使用、存放充压的压力容器。使用汽油的展示车辆，油箱内存油量不应超过仪表盘的底线，电瓶车应拆除。

5.5 广告牌、灯箱、灯柱内必须留有足够的通风散热孔。筒灯、射灯、石英灯安装时要离装饰物 30 公分以上，并要加装接线盒，电线不得外露。

5.6 电路连接应使用铜芯绝缘导线，不得使用铝芯绝缘导线。导线铰接时应采用接线柱或金属接线盒封闭。

5.7 电源导线穿过可燃结构时，应穿金属管或阻燃 PVC 管。

6. 严禁携带易燃易爆等化学危险品进入展馆，严禁将烟花爆竹、油漆、汽油、香蕉水、酒精、煤气罐、氢、氧气瓶等易燃易爆及腐蚀、剧毒化学危险品带入展馆，此类展示样品不得用实物展出，应使用模型或图片替代。

7. 对特殊装修的要求

7.1 特装的展台、展具、展架及广告灯箱等的加工制作应在展馆外进行，展厅内只允许进行组装和少量的修补。严禁使用电锯、电刨等木工机械。严禁在展馆内油漆、喷漆作业。

7.2 展馆内严禁动用明火。确需进行电、气焊作业的，必须向保卫部提出申请，严格履行动火审批手续。电、气焊作业时，操作工必须持证上岗，展馆保卫部派人现场监督，作业前应对现场进行检查，彻底清理，落实各项防火措施。

7.3 禁止使用弹力布，展台所有结构需做防火处理，每 50 平米需配备 2 具灭火器（年检合格且有正常气压）所有玻璃需钢化处理并贴有警示标识，展会期间需留有电工值班。

8. 每日闭馆前，各展位人员离开时应切断电器电源。

本约定书在施工单位法定代表人或授权代表（须持授权委托书）签字后即生效，并自愿接受主场服务商和相关部门的监督和管理。

搭建商（全称）盖章：

搭建安全负责人（签名）：

联系电话：

填写日期：2026 年      月      日

### 附件 1-7 搭建安全提示确认单

仔细阅读以下安全施工提示，承诺自觉遵守并严格依照执行。配合本次大会组委会及主场相关人员的安全监督管理，确保展台搭建、拆除工作和人身安全。

- 1、进场施工人员必须佩戴施工证件和安全帽，高空作业人字梯、脚手架等必须有人把扶方可施工。
- 2、展台搭建限高：展馆内**单层展台搭建高度 $\leq 4.5$  米**，禁止双层展台和超高展台。如展台搭建超高，经现场职能部门查处，一切责任和后果由参展商自负。
- 3、展台设计搭建**顶部遮挡不得超过 30%**，储物间、洽谈间等**严禁形成封闭空间**。灭火器按**每 50 m<sup>2</sup>一组（2 个）标准**，摆放至展台明显处。
- 4、展台跨度超过 6 米应有支撑或内部有稳固钢结构；400mm\*400mm 的 truss 架展台结构跨度超过 12m 须有立柱支撑，最大跨步时分布承重 330kg；400mm\*600mm 的 truss 架展台结构跨度超过 16m 须有立柱支撑，最大跨步时分布承重 400kg；520mm\*760mm 的 truss 架展台结构跨度超过 20m 须有立柱支撑，最大跨步时分布承重 600kg（以上 truss 架跨度及承重仅供参考，实际以吊顶示意图中标注的吊顶结构重量及分布、架子规格尺寸多方综合考量，最终以场馆审核意见为准）。支撑直径不低于 100mm，壁厚不低于 5mm，并加法兰盘和底盘。大跨度墙体应加钢结构，钢结构、桁架的连接须采用焊接或螺栓连接，确保连接的强度和稳固。钢结构、桁架的连接不得采用铅丝、铁丝捆绑的连接方式。
- 5、各展台不得使用易燃、易爆材料进行装饰，如：布帽、纱幔、线帘、人工草皮、花艺等。禁止明火作业，不允许现场使用电锯切割等，施工人员禁止在展馆吸烟及打架斗殴。
- 6、玻璃均须使用钢化玻璃，且不可独立作为搭建结构的支撑。玻璃幕墙须贴防爆膜及警示带。玻璃地台上不可有搭建结构，搭建结构须落地。木质结构须刷防火涂料后方可进场搭建。
- 7、特装展台自配的电箱，漏电开关须与申报电量大小匹配，配电箱须有防护盖，且安置明处不得封闭，便于检查。
- 8、现场电工作业人员必须有专业特种电工作业证件才能上岗施工作业，如没有特种电工作业证件一律勒令电工人员停止作业并离开施工现场，如劝阻不听继续作业可强制停工并做出相应罚款。
- 9、规整接驳电线，严禁私拉乱接电源，并使用接线端子、护套线，严禁使用麻花线。展台地面不允许有散乱电线。须安全整齐作出图标警示，使用胶皮保护。
- 10、安全施工避免损坏展馆设施，如发现损坏按展馆价格赔偿。展台地面不得有强力胶印迹、腻子垃圾等。撤展期间展台搭建结构必须由搭建商清运出场，带离自行处理，撤馆完成后需经过主场负责人现场验收并在验收单签字才视为清场完毕。严禁堆放在展台或通道及展馆外围区域。如后期展馆方发现还有建筑垃圾出现在展馆内的任意地方，展台将扣除相应押金费用。
- 11、严禁使用太阳灯、舞台大灯等高温灯具。灯箱、LED 屏严禁封闭，必须留有散热孔。
- 12、展台不得遮挡展馆安全门、防火卷帘门、消防栓、消防沟、电梯门等固有设施。
- 13、展馆内加班，须在当天下午 15:00 前（须与特装费用申请表里时间一致）至主场服务台进行申报。展期间，搭建商须留现场安全负责人及专职人员现场值班，发现问题及时处理。
- 14、文明撤展，经主场负责人验收合格后签字。无验收单，不予办理押金退款。
- 15、现场使用电锯、切割锯等违规工具，一经发现予以阻止并勒令把工具带出展馆，如警告不听有权没收工具并做出相应处罚。
- 16、展会标明禁噪声，禁止大功率音响进场，现场播放音量不能大于 60 分贝。

在本次展会布展、开展、撤展期间，我司积极配合消防安全联合检查，第一时间整改安全隐患。因以上施工问题或野蛮施工（随意推倒展台墙体，高空丢弃材料等危险行为）而导致展台发生事故的，我司具有不可推卸的完全责任，愿意承担由此引起的一切经济责任和法律责任。

搭建商：

法人或授权人代表(盖章签字)：

日期：

## 附件 1-8 搭建商无重大安全事故说明

\_\_\_\_\_（搭建商）在此声明，我司认真贯彻执行国家、省、市关于安全生产的法律、法规、标准和政策，建立健全安全生产责任制，我司承诺近三年(2024、2025、2026)中无重大安全生产事故及无不良行为记录, 特此证明。我司承诺上述信息真实和准确，并愿意承担因我司就此弄虚作假所引起的一切法律后果。

特此承诺！

搭建商：

法人或授权人代表(盖章签字)：

日期：

附件 1-9 特装展台搭建委托书

参展商名称：\_\_\_\_\_

展台号：\_\_\_\_\_

我司为参展商，搭建面积\_\_\_\_\_平方米，展台长\_\_\_\_\_米，宽\_\_\_\_\_米。

现委托\_\_\_\_\_公司为我司展台搭建商。

且证明：

- 1、该搭建商经考察审核合格后确认为本展台唯一搭建商，且具有搭建资格。
- 2、该搭建商已同我司签定相关搭建合同，确保展台安全施工及正常运行。
- 3、我司已明确组委会施工管理相关安全细则，并通知我司指定唯一搭建商在现场确保施工安全。
- 4、配合组委会及主场服务商对展台安全进行监督，如违反手册及展馆相关施工安全规定，组委会及主场服务商有权对展台进行处罚。
- 5、对搭建商进行监督，若违反组委会施工管理相关规定，组委会及主场服务商有权追究我司及我司唯一搭建商的一切责任。

参展商：

搭建商：

法人或授权人代表(盖章签字)：

法人或授权人代表(盖章签字)：

日期：

日期：

附件 1-10 搭建商法人授权委托书

委托单位：\_\_\_\_\_

法定代表人：\_\_\_\_\_

授权责任人姓名：\_\_\_\_\_

身份证号：\_\_\_\_\_

联系电话（座机和手机）：\_\_\_\_\_

现委托上述授权责任人\_\_\_\_\_作为我单位在《2026 中国国际衡器展览会》的全权代表，  
代表法人负责本公司所承接展台的搭建及安全，并承担相应的法律责任。

委托单位：（盖章）

法定代表人：（签名或盖章）

法人授权责任人：（签名或盖章）

填写日期：    年    月    日

说明：

法人授权委托书所签发的代理期限必须涵盖代理人所有签字为有效时间。

委托书内容填写要明确，文字要工整清楚，涂改无效。

需提供搭建公司法定代表人身份证复印件，及被授权人身份证复印件，并加盖公章。



附件 1-11 施工人员名单

施工证件办理要求：

1、将施工人员身份信息录入模板表格

模板领取：可自行下载

名称	身份证号	手机号	公司	证件类型	展台
				施工证	

注:每一项都为必填项，填写完成后保存，不得修改表格样式。

2、提供身份证正面照片，按身份证形状剪裁(照片命名必须为身份证号码)



以上表格和照片放在一个文件夹命名好打包发送至**主场服务商-迈威会展各馆负责人**

现场凭纸质盖章版《付款确认单》领取施工证、车证

附件 1-12 撤馆验收单

展会名称					
参展商名称					
展台号					
展台面积					
搭建商名称					
施工负责人姓名					
施工负责人手机					
内场已清理干净		验收时间		验收人	
外场已清理干净		验收时间		验收人	
押金退还说明		全部退还			
		扣除押金			
施工负责人签字					
3B 馆负责人	17757142729	3C 馆负责人	19105814518		
3D 馆负责人	19105812652	/	/		
说明		<p>请贵司仔细<b>填写信息</b>后确认签字并盖报馆贵司公章，因贵司信息错误造成损失由贵司承担。</p> <p><b>展会结束</b>经主场负责人验收签字后，由贵司负责人拍照留底保存，<b>原件由主场公司收回。展会结束后 30 个工作日内，展台无任何遗留问题，主场公司将无息办理押金退款手续(汇款)，未按程序办理、未验收、无验收单展台将不予办理押金退还。</b></p>			

注：


- ①搭建商撤展时需自行打印出示纸质版并签字确认，撤展加班时间以签字验收时间为准。
- ②若现场未提交原件，签字确认验收的单据请以邮件的形式发送至主场服务商-迈威会展各馆负责人邮箱。

## 附件 1-13 施工图纸参考样式

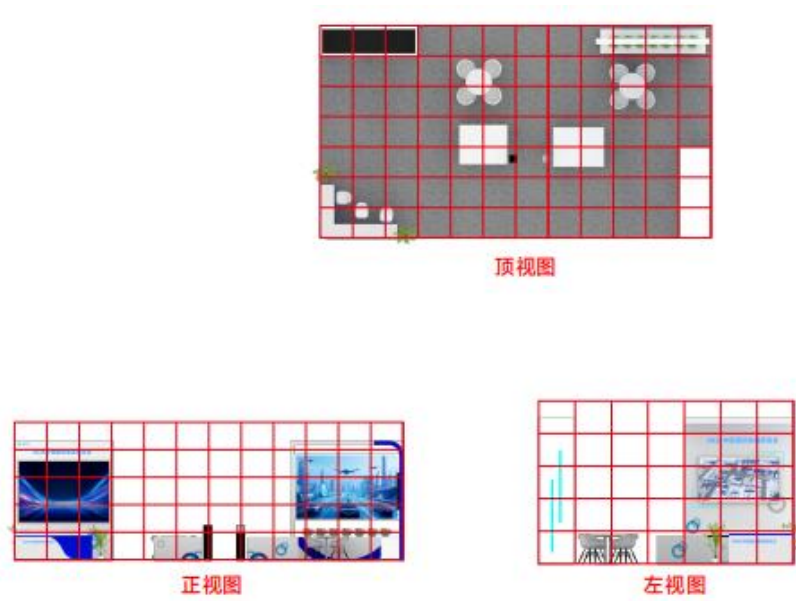
### 效果图



### 材质图（注：所有搭建用材防火等级均不低于 B1 级防火标准）



网格图



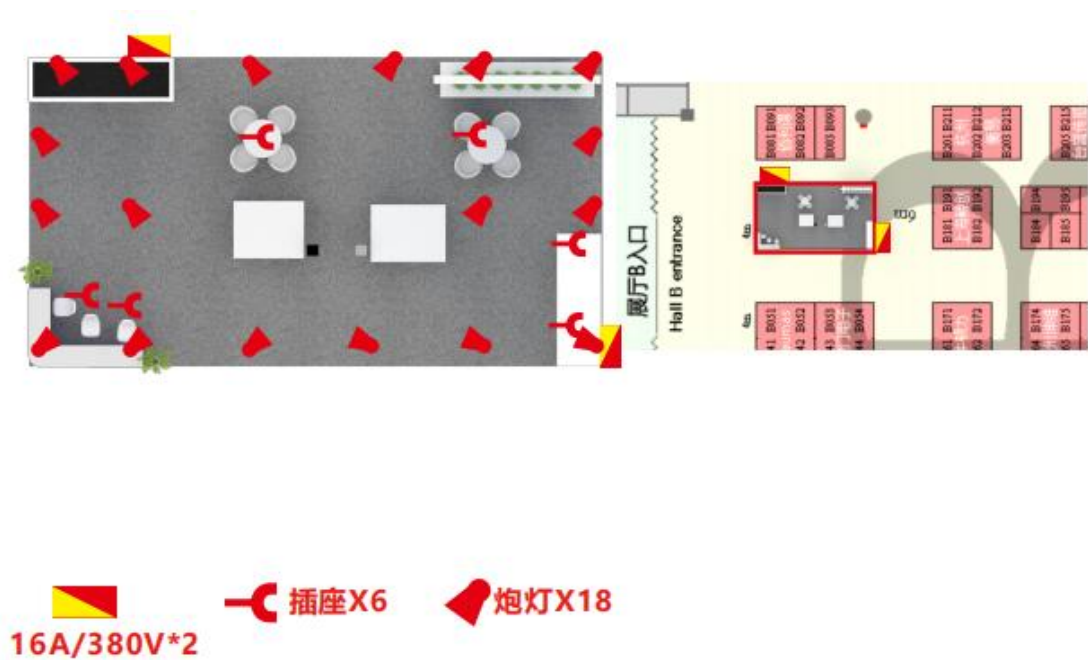
尺寸图



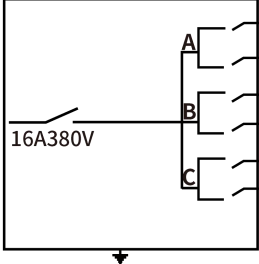
落位图

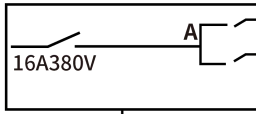


电箱位置图（电箱不得放在隔断间内，需置于展位外侧并上墙离地 20cm，便于随时检查）



配电系统图

总开关电箱/分路控制开关	电缆规格及铺设方式	编号	灯具名称数量+功率	备注
<div></div>	PVV(3*2.5)PVC管保护	N1	炮灯 (150Wx18)	A组2700W
	PVV(3*2.5)PVC管保护	N2		
	PVV(3*2.5)PVC管保护	N3	插座 (200Wx6)	B组1200W
	PVV(3*2.5)PVC管保护	N4		
	PVV(3*2.5)PVC管保护	N5	灯箱 (700Wx3)	D组2100W
	PVV(3*2.5)PVC管保护	N6		
用电总量：6000W 电箱规格：16A380V				

总开关电箱/分路控制开关	电缆规格及铺设方式	编号	灯具名称数量+功率	备注
	PVV(3*2.5)PVC管保护	N1	LED大屏 (2000Wx1)	A组2000W
	PVV(3*2.5)PVC管保护	N2		
用电总量：2000W 电箱规格：16A380V				